

郑州市科技业务管理系统 7.7 研发投入数据 填报工作操作说明

一、注意事项

1、系统开放时间 2026 年 4 月 3 日—4 月 15 日，填报对象为《转发郑州市科技局关于组织填报 2026 年第一季度企业研发投入数据的通知附件 1 名单上的企业，不在名单上的企业无需填报。

注意：系统会在 2026 年 4 月 15 日 24 点准时关闭，请相关企业提前填报，以免提交不上。

2、填报平台：“郑州市科技业务管理系统”（网址 <http://222.143.52.106/navigation.jsp>），登录后在“科技业务”——“科技调查（调查统计）”——“7.7 创新主体研究开发情况填报表”进入填报。

3、指标：营业收入、研发项目数量、研究开发费用合计、当年形成用于研究开发的仪器和设备、政府投入资金、当年专利申请数（指已提交专利申请的），均为 **2026 年一季度（1 月 1 日-3 月 31 日）累计数据**，不包括往年的数据。

4、指标：研究开发人员合计、填报期内有效专利数量（已授权的）、参与国标/行标制定数，指的是累计到 **2026 年第一季度末，最新的数据**。

5、所属技术领域分为：电子信息、生物与医药、新材料、新能源、节能环保、汽车制造、装备制造、现代农业、其他，企

业根据**主营业务**来填报。

6、规模以上建筑业企业，需按通知要求准备附件佐证材料、**加盖财务专用章**扫描后上传。

二、系统操作说明

1、点击最上侧的“科技调查”



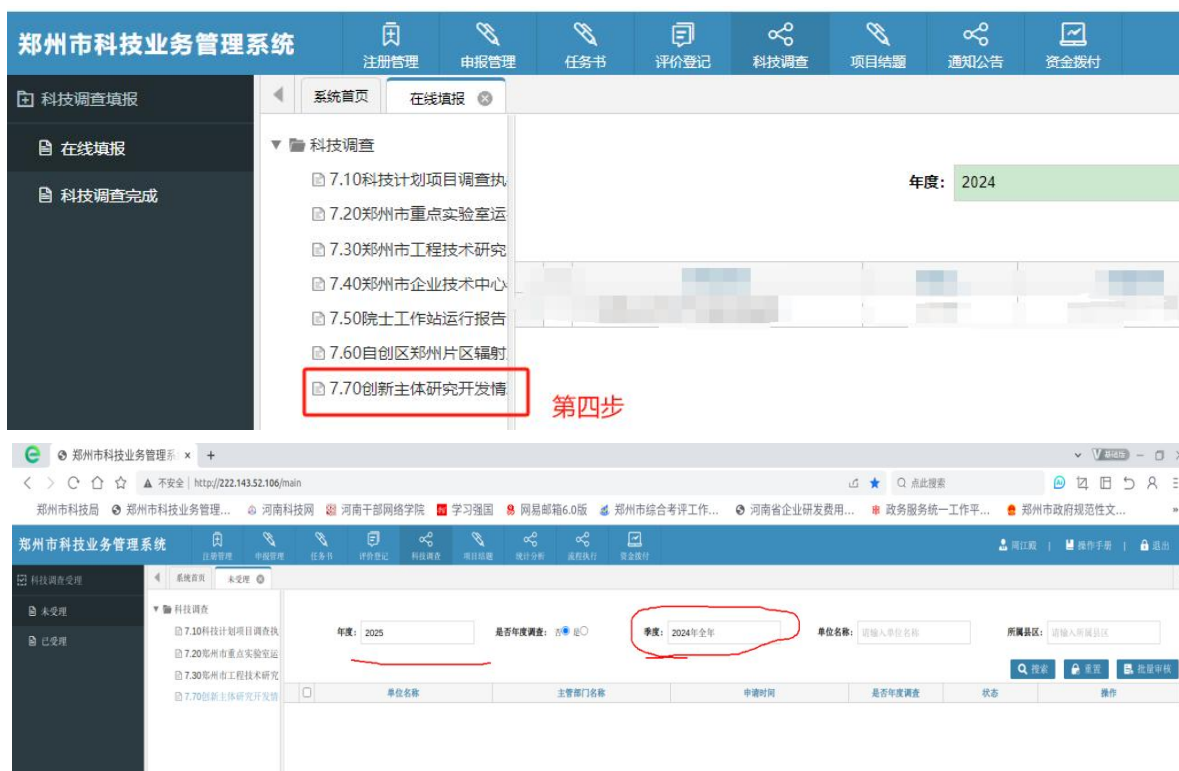
2、点击左侧的“科技调查填报”



3、点击“在线填报”



4、点击“7.7 创新主体研究开发情况申报表”



第二张图中的“年度”“是否年度调查”“季度”系统均已设置好，企业无需改动，可直接进行填报。

5、点击“填报”进入报表填写界面



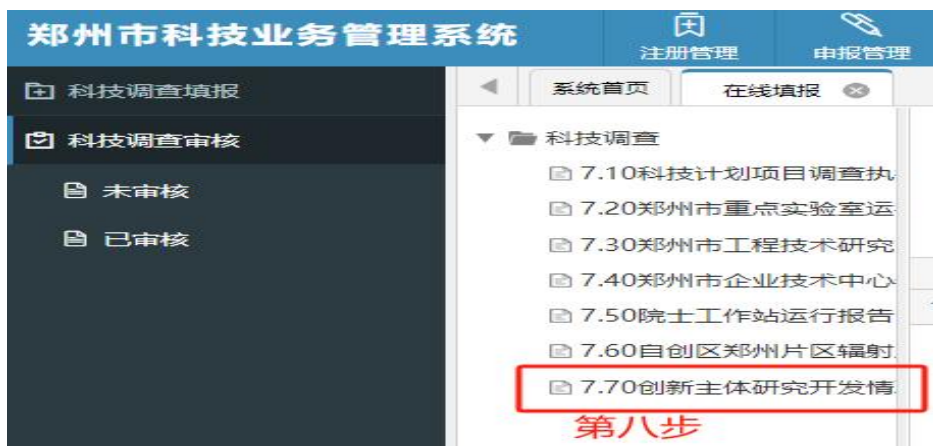
6、填报完成之后，点击“科技调查审核”



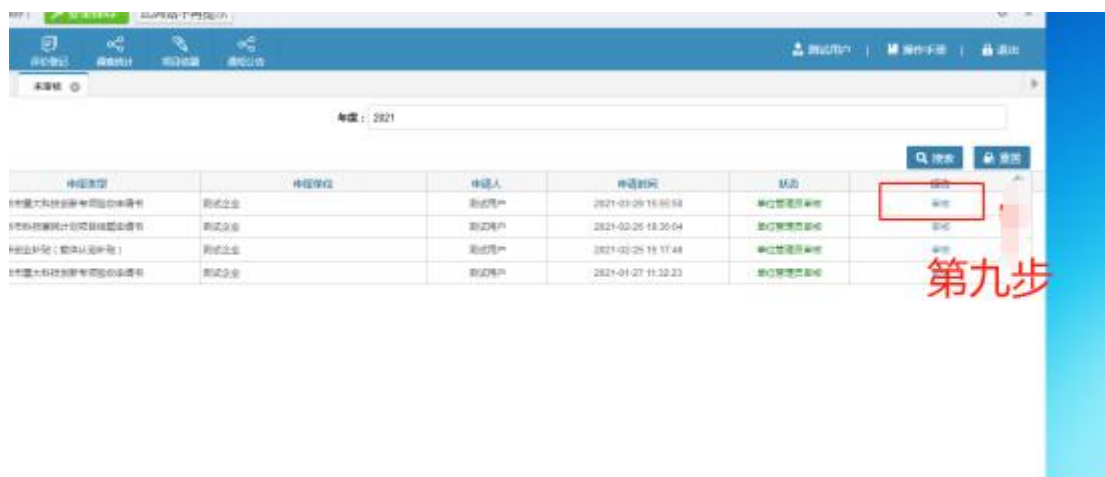
7、点击“未审核”



8、再点击“7.7 创新主体研究开发情况填报表”



9、点击“审核”按钮



10、点击“审核”，确定并提交，此次填报结束



注意：1.当页面“状态”显示“已通过”、“项目受理中”或“县区推荐中”，均表示已上报成功。2.当企业数据填报有误需要退回，如果“状态”显示“单位管理员审核中”，请企业从上述的第6步开始，一步步操作退回；如果“状态”显示“已通过”、“项目受理中”或“县区推荐中”，需要联系各园区老师退回。

三、企业账号注册问题

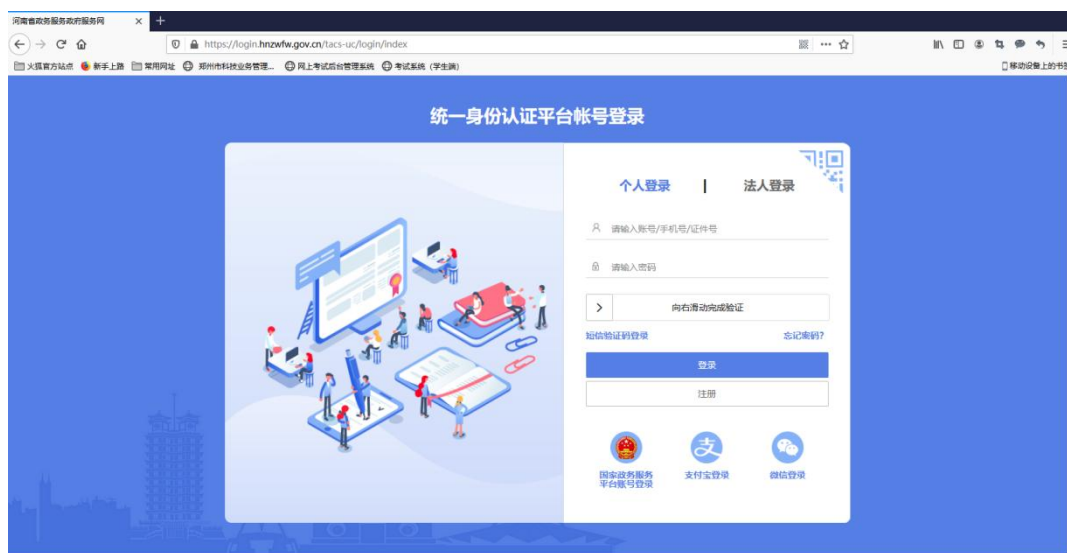
1、**部分新入库企业**：如果前期没有注册过“市科技业务管理系统”账号，需要先在全省平台注册后，再在“市科技业务管理系统”内完善用户信息后方能使用系统。

为不影响企业对“市科技业务管理系统”的使用，请认真阅读《附件4：郑州市科技业务管理系统用户统一身份认证操作手册》或者通过一下地址进行下载：

<https://zzkj.zhengzhou.gov.cn/tzgg/2503174.jhtml>)。

科技业务管理系统帐号注册、审核、管理咨询电话：王老师 67185914、67188914。

2、**企业账号密码错误**：如果企业存在密码错误、忘记密码等登录不上的问题，请点击“忘记密码”，按照提示操作，进行密码找回。



3、如果企业有系统使用和技术方面的问题，咨询电话：67183377。